
NAŠA ŠOLSKA TABLA

Rišemo in pišemo na tablo

Pri pouku na daljavo bomo uporabljali šolsko tablo, ki jo bomo imeli na internetu. Reče si ji tudi PADLET.

Bi želeli kaj narisati na tablo?

Riši, piši, zapiši svoje ime in nam kaj sporoči.



Pri risanju na šolsko tablo priporočam uporabo **Internet Firefox**, pri meni na internet Chromu **Google Chrome** ni radirke,



na Internet Explorerju **Internet Explorer** ne najde povezave – ne dela.

Šolsko tablo 4. b razreda odpreš na povezavi <https://padlet.com/renatagradisar/dmuzm20kn4x3>.

Če želiš odpreti v drugem internetu, ga najprej poišči na namizju (npr.: Internet Firefox), ga odpri, kopiraj povezavo in prilepi v iskalnik.

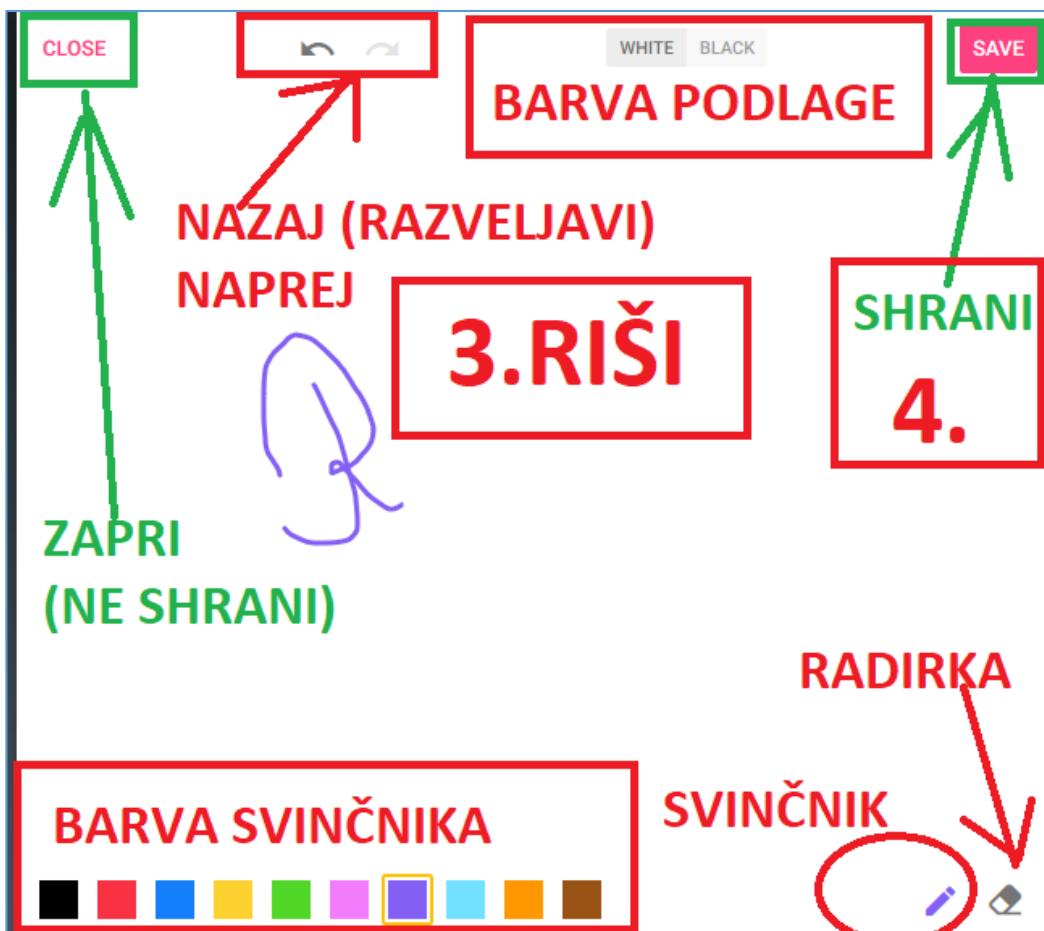
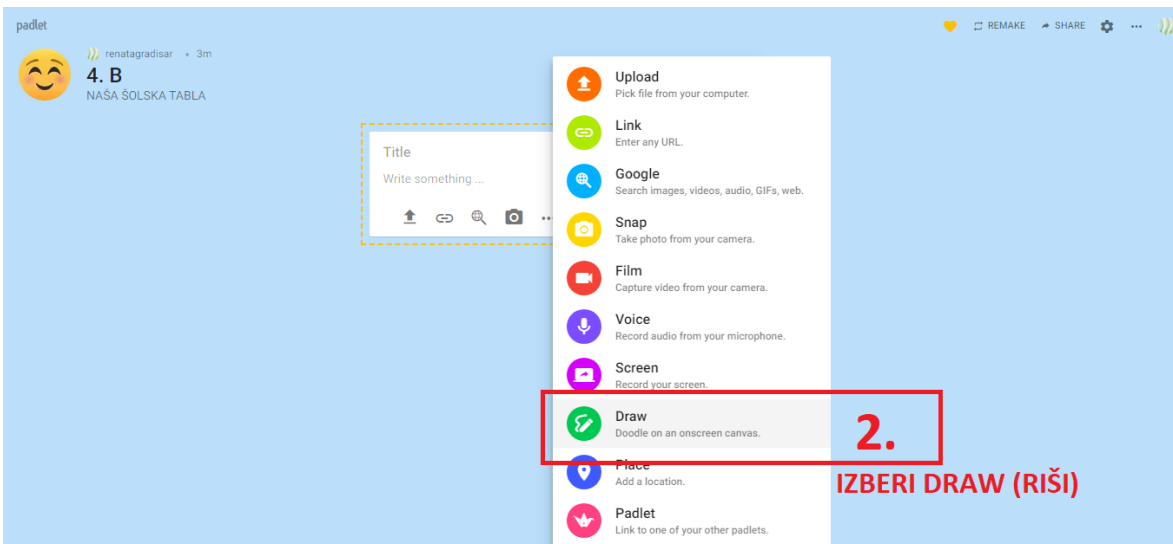
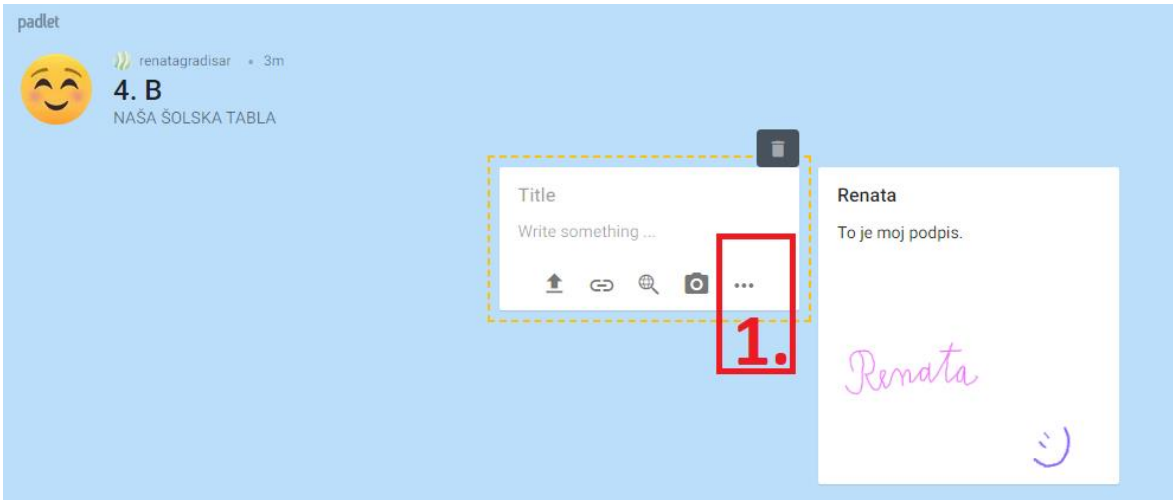
Naša tabla izgleda takole:



NAVODILA ZA OBJAVO NA TABLI:

Če želiš pisati, risati na šolsko tablo – **DVAKRAT KLIKNI Z MIŠKO** (kjerkoli na modri podlagi) na mestu, kjer bi želel pisati ali **izberi roza krog v desnem spodnjem kotu**.

Sedaj sledi risanim navodilom:



The screenshot shows a digital whiteboard interface. At the top left, it says 'padlet' and 'renatagradisar + 1 • 16m'. Below that is a yellow smiley face icon, the text '4. B', and 'NAŠA ŠOLSKA TABLA'. In the center, there are two overlapping white boxes with dashed yellow borders. The top box has a 'Title' field and a 'Write something ...' field. The bottom box has a 'Write something ...' field. To the right, there is a white box with a 'Title' field containing 'Renata' and a 'Write something ...' field containing 'To je moj podpis.'. Below these boxes, there are handwritten notes in purple ink: a large 'R' in the top box, 'Renata' in the bottom box, and a smiley face in the bottom box. A red box at the top right contains the text 'ČE Z IZDELKOM NISI ZADOVOLJEN, GA IZBRIŠI IN ZAČNI OD ZAČETKA.' with a red arrow pointing to a trash icon. Another red box on the left contains '5. VPIŠI IME' and '6. NAPIŠI SPOROČILO'.

Si vpisal svoje ime? **Piši samo ime**, ne piši priimka – to ni varno na internetu!

Lahko narediš več zapisov, več slikic, samo podpiši se vedno.

Bodi pozoren na to, kaj pišeš. Vsi lahko vidimo vse zapise. **Bodi spoštljiv in vljuden!**

POZOR, ne urejaj zapisov drugih – urejati smeš samo svoje zapise!

Komaj čakam, da vidim tvoj zapis na tabli. 😊

Renata Gradišar