

STVARJALNI IZZIV: SENCE, SENCE ...

Ustvarjanje s soncem:

1. Na dvorišču ali na list papirja položi izbran predmet tako, da gleda z eno stranjo proti soncu.
2. Nato vzemi svinčnik (če rišeš na papir) ali kreda/šop trave (če rišeš na tla) in obriši senco.
3. Lahko pa obrišeš svojo družino. Prosi starše za pomoč. Najprej naj oni obrišejo tvojo senco, nato ti njihovo. Izmislite si zabavne poze.



Izdelaj senčno gledališče:

Potrebščine:

- namizno lučko,
- velik karton,
- trši papir, škarje,
- lepilni trak,
- slamice ali vejice.


Nekaj dodatnih nasvetov pred izdelavo:

- Izdelaš lahko tudi lutke brez gibljivih sklepov.
- Če doma nimaš tankega belega papirja, ga lahko nadomestiš s peki papirjem.
- Slamice lahko nadomestiš s tankimi vejicami ali palčkami za ražnjiče.

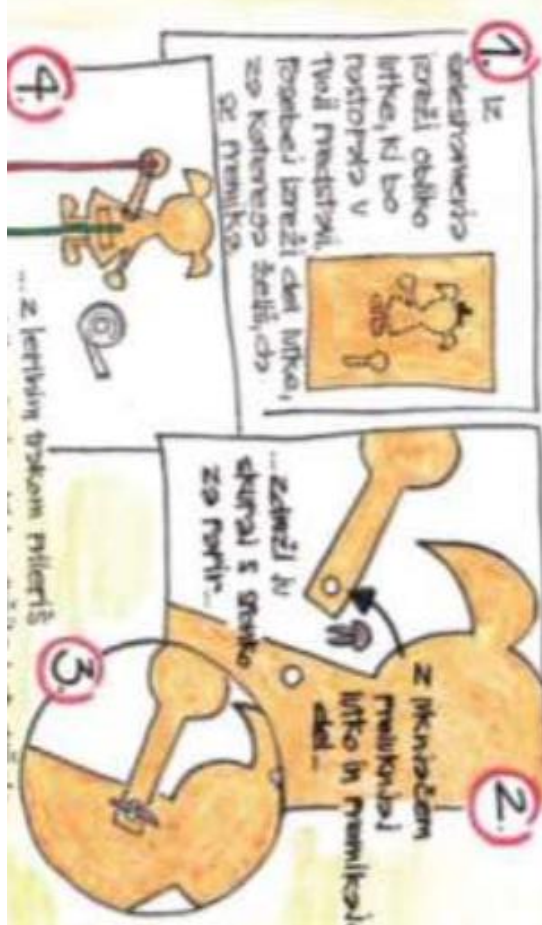
Sledi navodilom na spodnji sliki in izdelaj senčno gledališče.

naredi sam: senčno gledališče


POTREBUJEŠ:



IZDELAVA LUTK:



IZDELAVA GLEDALIŠČA IN KULIS:



sedaj potrebuješ le še občinstvo...

občinstvo