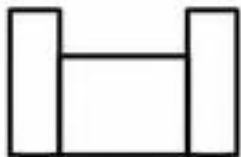


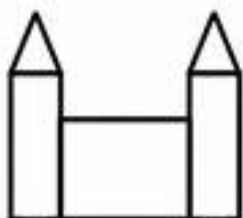
KAKO NARIŠEMO GRAD



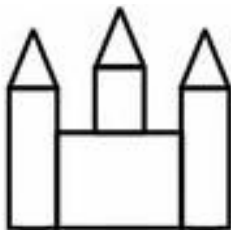
1. NARIŠI PRAVOKOTNIK



2. NA VSAKO STRAN DORIŠI ŠE DVA
POKONČNA PRAVOKOTNIKA



3. NA POKONČA PRAVOKOTNIKA DORIŠI STREHO



4. NA SREDINI NARIŠI ŠE EN STOLP



5. DORIŠI VRATA, OKNA, ZASTAVICE, OGRAJO, VIDNE ZIDAKE



TO JE VSE! BRAVO!!! LAHKO NARIŠEŠ OKOLI ŠE DREVESA, STEZO...

VSE LEPO POBARVAJ 😊